

ЈП "Градска стамбена агенција"

Зрењанин

Број: 190/151

Дана: 05.06.2018. године

ЗРЕЊАНИН

На основу члана 25. Статута Јавног предузећа "Градске стамбене агенције" Зрењанин ("Службени лист града Зрењанина", број 29/17-пречишћен текст), Надзорни одбор Предузећа на седници одржаној дана 05.06.2018. године доноси следећу

ОДЛУКУ
о усвајању I Измена Програма пословања ЈП "Градска стамбена агенција"
Зрењанин за 2018. годину

I. Усваја се I Измена Програма пословања ЈП "Градска стамбена агенција" Зрењанин за 2018. годину

II. Одлука ступа на снагу даном доношења.



Председник Надзорног одбора

Александар Перин

ЈАВНО ПРЕДУЗЕЋЕ
„ГРАДСКА СТАМБЕНА АГЕНЦИЈА“
ЗРЕЊАНИН
ГИМНАЗИЈСКА 7
Број: 190/150
Датум: 05.06.2018.

ИЗМЕНА ПРОГРАМА ПОСЛОВАЊА
ЈП „ГРАДСКА СТАМБЕНА АГЕНЦИЈА“ ЗРЕЊАНИН
ЗА 2018. ГОДИНУ
ПРВА ИЗМЕНА
(УСВОЈЕН НА СЕДНИЦИ НАДЗОРНОГ ОДБОРА 05.06.2018.)

ОСНИВАЧ: **СКУПШТИНА ГРАДА ЗРЕЊАНИНА**

СЕДИШТЕ: **ЗРЕЊАНИН, Гимназијска 7**

ДЕЛАТНОСТ: **УПРАВЉАЊЕ НЕКРЕТНИНАМА ЗА НАКНАДУ**
(шифра делатности 6832)

МАТИЧНИ БРОЈ: **08187231**

ПИБ: **101170309**

ЛББК: **10004**

НАДЛЕЖНА ФИЛИЈАЛА УПРАВЕ ЗА ТРЕЗОР: **ЗРЕЊАНИН**

1. УВОД

Измене програма пословања ЈП „Градска стамбена агенција“ Зрењанин, врше се на основу члана 59. и члана 60. Закона о јавним предузећима ("Службени гласник РС", бр. 15/2016).

2. ИЗМЕНА - ПЛАНИРАНИХ ФИНАНСИЈСКИХ ПОКАЗАТЕЉА ЗА 2018. ГОДИНУ

Измене програма пословања ЈП „Градска стамбена агенција“ Зрењанин врше се делу прихода, расхода, резултата пословања, плана набавки, у табелама број 4, 5, 6 и 8 и графиконима број.1, 2 и 3. Осим тога, мењају се Прилози у складу са претходним променама.

У тексту Измена додаје се табела 4а у којој су приказане промене планираних прихода у односу на два нивоа стицања прихода на тржишту: из буџета града по основу управљања пословним, стамбеним простором и спортским центрима и од пружања услуга трећим лицима. Додаје се и табела 5а у којој је приказан план извора финансирања расхода.

2.1. Измена плана прихода Предузећа

Укупно планирани приходи Предузећа у 2018. години повећавају се са 47.862.500 динара на 51.556.667 динара или за 7,72%.

Веза са Оснивачем (буџетом Града) - Планирани приходи од пружања услуга управљања имовином града Зрењанина: пословним простором, стамбеним простором и спортско-рекреационим центрима "Пескара", „Тиса“ и „Мотел“, повећавају се са 35.000.000 (брuto 42.000.000) динара на 35.971.667 (брuto 42.230.000) динара или за 0,55%. Повећање прихода од 971.667 (брuto 230.000) динара биће уложено у текуће одржавање спортско рекреационих центара.

Тржишно пословање са трећим лицима - Приходи остварени пружањем услуга на тржишту трећим лицима повећавају се са 7.862.250 динара на 11.365.000 динара или за 44,55%.

Измена плана прихода приказана је у наредној табели.

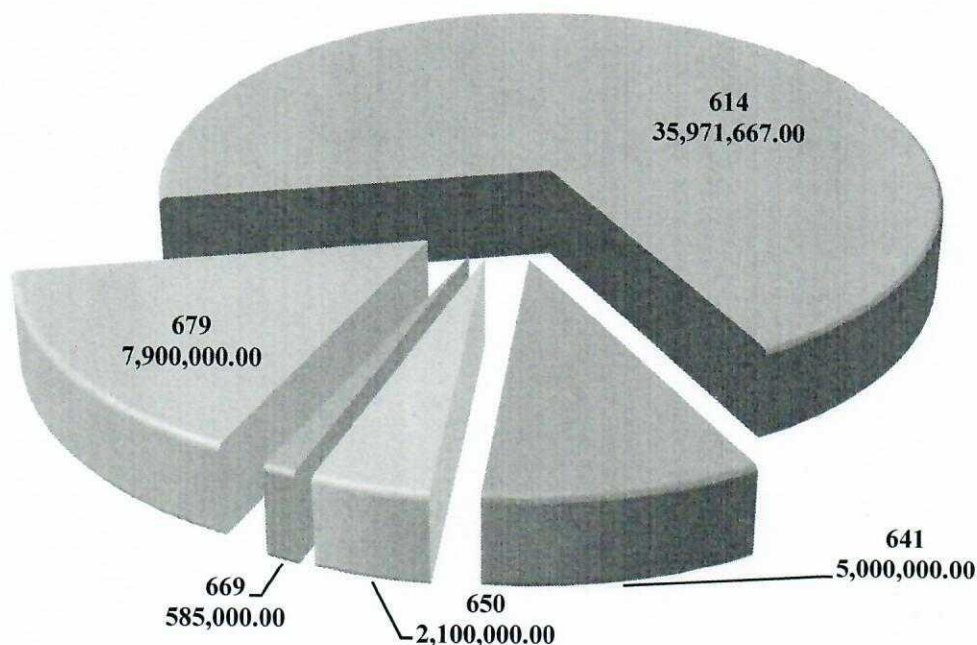
Табела 4 Измена плана прихода од продаје услуга у 2018.години

Конто	Опис	План 2018.	Измене плана 1 2018.	Индекс
1	2	3	4	5
614	Приходи од продаје услуга на домаћем тржишту	46,080,000	35,971,667	78.06
641	Приходи из буџета по основу условљених услуга	1,197,250	5,000,000	417.62
650	Приходи од закупнина	0	2,100,000	
669	Приходи од закупа станова	585,000	585,000	100.00
679	Приходи од префактурисаних трошкова ел. енергије, грејања... закуп ПП + СТ и умањење зараде и наканада ђлановима Надзорног одбора	0	7,900,000	
	Укупно:	47,862,250	51,556,667	107.72

Табела 4а Измена плана прихода по изворима стицања прихода у 2018. години

Редни број	Опис	План 2018.	Измене плана 2018.	Индекс
1	2	3	4	4/3
1	Приходи од управљања имовином Града	35,000,000	35,191,667	100.55
2	Приходи од префактурисаних трошкова	5,000,000	5,000,000	100.00
3	Приходи остварени на тржишту са трећим лицима	7,862,250	11,365,000	144.55
	Укупно:	47,862,250	51,556,667	107.72

Графикон1 Измена - Структура планираних прихода у 2018. години



2.2 Измена плана трошкова и расхода Предузећа

Планирани трошкови и расходи повећавају се са 47.562.250 динара на 51.550.027 динара или за 8,38%.

Разлог овог повећања трошкова су: повећан обим послова у вези управљања спортско рекреационим центрима, повећани трошкови електричне енергије који се префактуришу закупцима пословног простора који се снабдевају електричном енергијом преко комерцијалног снабдевања као и префактурисани трошкови грејања по истом основу.

Табела 5 Измена план трошкова и расхода за 2018. годину

Редни број	Конто	Опис	План 2018.	Измене плана 1 2018.	Индекс
1	2	3	4	5	5/4
1	511	Трошкови материјала за израду	1,650,000	1,084,000	65.70
2	512	Трошкови осталог материјала (режијског)	50,000	20,000	40.00

3	513	Трошкови горива и енергије	6,000,000	1,190,000	19.83
4	520	Трошкови зарада и накнада зарада (брutto)	17,772,350	17,611,000	99.09
5	521	Трошкови пореза и доприноса на зараде накнаде зарада на терет послодавца	3,181,250	3,170,000	99.65
6	524	Трошкови накнада привремени и повремени послови	340,000	250,000	73.53
7	526	Трошкови накнада директору, односно члановима органа управљања и надзора	1,428,000	1,473,000	103.15
8	529	Остали лични расходи и накнаде	2,373,000	2,302,927	97.05
9	531	Трошкови транспортних услуга	731,750	662,000	90.47
10	532	Трошкова услуга одржавања	4,800,000	3,385,000	70.52
11	533	Трошкови производних услуга	46,000	25,000	54.35
12	535	Трошкови рекламе и пропаганде	74,000	300,000	405.41
13	539	Трошкови осталих услуга	1,700,000	636,000	37.41
14	540	Амортизација	100,000	156,400	156.40
15	550	Трошкови непроизводних услуга	4,000,000	3,476,200	86.91
16	551	Трошкови репрезентација	500,000	500,000	100.00
17	552	Трошкови премија осигурања	340,000	300,000	88.24
18	553	Трошкови платног промета	100,000	50,000	50.00
19	554	Чланарине	140,000	50,000	35.71
20	555	Трошкови пореза	6,000	3,000	50.00
21	559	Остали нематеријални трошкови	250,000	25,500	10.20
22	562	Расходи камата	50,000	5,000	10.00
23	569	Остали финансијски расходи	111,500	0	0.00
24	579	Остали непоменути расходи	1,818,400	14,875,000	818.03
	Укупно:		47,562,250	51,550,027	108.38

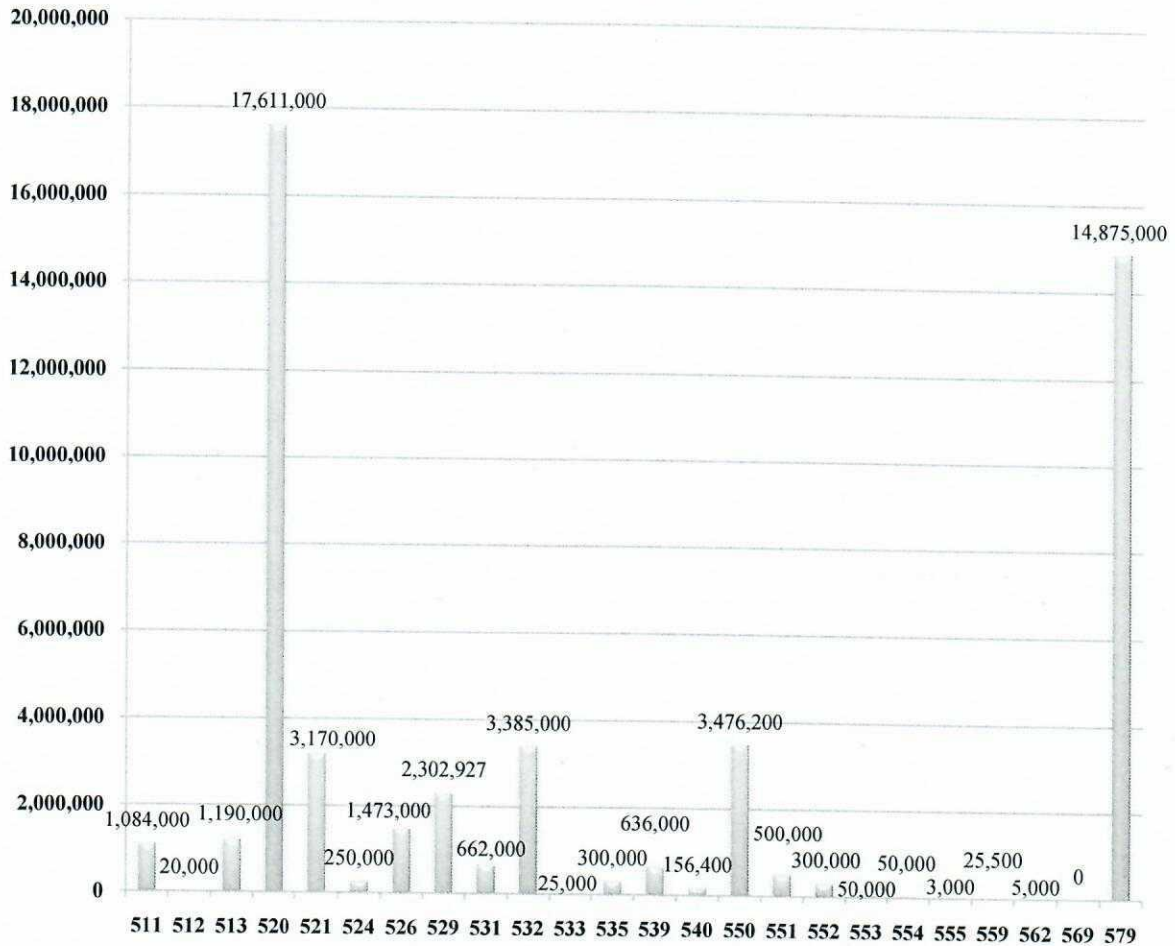
Из табеле број 6 види се да је Предузеће смањило највећи део трошкова везаних за „режију“ и да на повећање расхода доминантно утичу расходи префактурисаних енергетских услуга, везаних за издавање у закуп пословног и стамбеног фонда града Зрењанина.

Табела 5а План извора финансирања трошкова и расхода за 2018. годину

Редни број	Конто	Опис	Износ нето	Износ бруто		
				5	5/4	
1	2	3	4	5	5/4	
1	Град	Услуге управљања	35,000,000	42,000,000	42,230,000	48,230,000
2		Услуге везане за туризам	191,667	230,000		
3		Префактурисани трошкови празног ПП и СТ	5,000,000	6,000,000	6,000,000	
5	ЈП "ГСА"	ГСА - туризам	2,683,360			
6		Закупци ПП и СТ префактурисани трошкови	7,900,000			
7		Услуге према трећим лицима на тржишту	500,000			
8		Текуће одржавање станова	275,000			
		Укупно	51,550,027			

Графички приказ расхода приказан је у наредном графикону:

Графикон 2 Измена плана трошкова за 2018. годину



2.3 Измене планираног резултата пословања Предузећа


Планирани резултат пословања се мења са 300.000 динара на 6.640. На промену резултата утицало је повећање трошкова текућег одржавања Спортско – рекреационих центара “Пескара“, „Тиса“ и „Мотел“и повећање трошкова одржавања везаних за стамбени простор Града.

Процењује се да ће Предузеће остварити позитиван резултат пословања – добит у износу од 6.640 динара.

Табела 6. Измена планираног резултата пословања за 2018. годину

Редни број	Опис	План 2018.	Измене плана 2018.	Индекс
1	2	3	4	5
1	Приходи	47,862,250	51,556,667	107.72
2	Расходи	47,562,250	51,550,027	108.38
	Укупно:	300,000	6,640	2.21

Графикон 3 Измена плана резултата пословања



3. Измена плана набавки

Измена плана набавки урађена је у складу са изменом плана трошкова и расхода Предузећа. Средства предвиђена за набавке у 2018. години износе 23.293.200 динара. За наставку добара планира се 8.719.000 динара, а за набавку услуга 14.574.200 динара.

Табела 8. Измена плана набавки за 2018. годину

Реди број	ОПИС	Износ
	ДОБРА	
1	Трош. канцеларијског материјала	170,000
2	Трошкови стручне литературе	130,000
3	Трошкови бензина	350,000
4	Трошкови осталог материјала	275,000
5	Трошкови ситног инвентара	69,000
6	Трошкови потрошног материјала	90,000
7	Укупно материјал:	1,084,000
8	Трошкови водовода и канализације	20,000
9	Трошкови енергије	13,470,000
	Укупно водовод и енергија:	13,490,000
	СВЕГА ДОБРА:	14,574,000
	УСЛУГЕ	
10	Трошкови телефона фиксни	150,000
11	Трошкови телефона мобилни	200,000

12	Трошкови интернета и осталих услуга комуникације	22,000
13	Трошкови осталих услуга комуникације	10,000
14	Трош.ПТТ, интернета и ост.усл. ком.	280,000
	Укупно услуге комуникације:	662,000
15	Трошк. тек. попр.опреме за саобраћај	60,000
16	Трошк. тек. попр.административне опреме	25,000
17	Трошкови тек. поправке - зидарске услуге	500,000
18	Трошкови тек.поправке - молерске услуге	500,000
19	Трошк.тек.поправ. водоинсталатерске услуге	500,000
20	Трошк.тек.поправ.столарске услуге	500,000
21	Трошк.тек.поправ. кровопокривачке услуге	200,000
22	Трошк.тек.попр.услуге електроинсталатера	100,000
23	Трошк.тек.попр.комуникацијских инсталација	500,000
24	Трошк.тек.попр.инсталација грејања	500,000
	Укупно услуге текућих поправке и одржавање:	3,385,000
25	Трош. рекл. и пропаган. и ост.про.усл.	300,000
26	Трошкови комун. услуга одвоз одпада	50,000
27	Трошкове дератизације и дезинф.	21,000
15	Трошкови производних услуга	25,000
	Укупно трошкови осталих услуга:	396,000
28	Трошкови услуга одржавања рачунара и софтвера	510,000
29	Трошк.котизације за стручна саветов.	55,800
30	Трошкови услуге ревизије	400,000
31	Трошкови ИПА пројеката – прекогранична сарадња са Румунијом	1,270,000
32	Трошкови осталих стручних услуга	735,000
33	Трошкови осталих правних услуга	500,000
34	Трошк. осталих стручних услуга и парк.	5,400
	Укупно трошкови непроизв. услуга	3,476,200
35	Трошкови репрезентације	500,000
36	Трошкови осигур. зграда,запосл. и воз.	300,000
	Укупно трошк. репрезнт. и осигурања	800,000
	УКУПНО ДОБРА:	14,574,000
	УКУПНО УСЛУГЕ:	8,719,200
	УКУПНО ДОБРА + УСЛУГЕ:	23,293,200

4. Измена плана цена

Политика кретања цена услуга ЈП “Градска стамбена агенција“ врши се у складу са политиком Оснивача и маргиналним трошковима пружања услуга уз изразито наглашену рационализацију трошкова Предузећа. Цене закупа пословног простора се усклађују са растом курса евра.

У току израде ових Измена Предузеће је у договору са Оснивачем израдило Предлог одлуке о пословном простору у јавној својини града Зрењанина, која ће почети да се примењује 01.07.2018. године, ако буде усвојена на предстојећој седници Скупштине града Зрењанина. Циљ измене наведене Одлуке јесте њено усаглашавање

са Уредбом о условима прибављања и отуђења непокретности непосредном погодбом и давања у закуп ствари у јавној својини, односно прибављања и уступања искоришћавања других имовинских права, као и поступцима јавног надметања и прикупљања писмених понуда (“Службени гласник РС, број 16/18) као и успостављање правилнијих односа између закуподавца и закупаца. Доношењем нове Одлуке осим правилнијег режима успоставиће се и праведнији односи између закупаца.


У прилозима на крају текста дат је ценовник услуга ЈП “Градска стамбена агенција“.

У складу са овим изменама мењају се и табеле у Прилозима.

Обрадила:

Милица Вуковић

Помоћник директора за економске послове



Председник надзорног одбора.

Александар Перин



ПРИЛОЗИ

БИЛАНС СТАЊА на дан 31.12.2018. године

у хиљадама динара

група рачуна- рачун	ПОЗИЦИЈА	АОП	Ребаланс I- 31.12.2018.	01.01.- 31.03.2018/реализација/	01.01-30.06.2018	01.01-30.09.2018	01.01-31.12.2018
1	2	3	4	5	6	7	8
	АКТИВА						
00	А. УПИСАНИ А НЕУПЛАЋЕНИ КАПИТАЛ	001					
	Б. СТАЛНА ИМОВИНА (002	814	814	814	814	814
01	003+011+021+026+035)						
	НЕМАТЕРИЈАЛНА ИМОВИНА (003	0	0	0	0	0
010	004+005+006+007+008+009-010)						
	1. Улагања и развој	004					
011 и 012	2. Концесија, патенти, лиценце, робне и услугне марке, софтвер и остала права	005					
013	3. Гудвил	006					
014	4. Остала нематеријална имовина	007					
015	5. Нематеријална имовина у припреми	008					
016	6. Аванси за нематеријалну имовину	009					
019	7. Исправка вредности нематеријалне имовине	010					
02	II. НЕКРЕТНИНЕ, ПОСТРОЈЕЊА И ОПРЕМА	011	814	814	814	814	814
020 и 021	1. Земљиште	012					
022	2. Грађевински објекти	013					
023	3. Постројења и опрема	014	9,097	9,097	9,097	9,097	9,097
024	4. Инвестиционе некретнине	015					
025	5. Остале некретнине, постројења и опрема	016					
026	6. Постројења, некретнине и опрема у припреми	017					
027	7. Улагања у туђим некретнинама, постројењима и опреми	018					
028	8. Аванси за некретнине, постројења и опрему	019					
029	Исправка вредности некретнина, постројења и опреме	020	8,283	8,283	8,283	8,283	8,283

ласа 2 (осим 237 и 298)	II. КРАТКОРОЧНА ПОТРАЖИВАЊА, ПЛАСМАНИ И ГОТОВИНА	050	18,739	18,739	18,739	18,739	18,739	18,739
200	1. Купци у земљи-матична и зависна правна лица	051						
201	2. Купци у иностранству-матична и зависна правна лица	052						
202	3. Купци у земљи- остала повезана правна лица	053						
203	4. Купци у иностранству - остала повезана правна лица	054						
204	6. Купци у земљи	055	6,919	6,919	6,919	6,919	6,919	6,919
205	6. Купци у иностранству	056						
206	7.Остала потраживања по основу продаје	057						
209	8. Исправка вредности потраживања од продаје	058	907	907	907	907	907	907
21	9. Потраживања из специфичних послова	059						
22	10. Друга потраживања	060	3,850	3,850	3,850	3,850	3,850	3,850
236	11. Финансијска средства која се вреднују по фер вредности кроз биланс	061						
3 осим 236)-237	12. Краткорочни финансијски пласмани	062	50	50	50	50	50	50
24	13. Готовински еквивалент и готовина	063	8,827	8,827	8,827	8,827	8,827	8,827
27	14. Порез на додатну вредност	064						
8 осим 288	IX. АКТИВНА ВРЕМЕНСКА РАЗГРАНИЧЕЊА							
290	15. Губитак изнад висине капитала	065						
осим 290 и 298	16. Активна временска разграничења	066						
88	D. УКУПНА АКТИВА (002+041+042)	067	19,758	19,758	19,758	19,758	19,758	19,758
	Ђ. ВАНБИЛАНСНА АКТИВА	068						
	ПАСИВА							
30	A. КАПИТАЛ (102+111+112+113+114-1115+116-119-120-123) >0= (067-102-103+104+105+106+107+108+109+110)	101	4,955	4,955	4,955	4,955	4,955	4,955
300	1. Акцијски капитал	102	50	50	50	50	50	50
301	2. Удели друштва са ограниченом одговорношћу	103						
302	3. Улози	104						
303	4. Државни капитал	105						
304	5. Друштвени капитал	106	50	50	50	50	50	50
305	6. Задружни удели	107						
		108						

306	7. Емисиона премија	109						
309	8. Остали основни капитал	110						
31	II. УПИСАНИ НЕУПЛАЋЕНИ КАПИТАЛ	111						
047 И 237	III. ОТКУПЉЕНЕ СОПСТВЕНЕ АКЦИЈЕ	112						
32	IV. РЕЗЕРВЕ	113						
330	V. РЕВАЛОРИЗАЦИОНЕ РЕЗЕРВЕ ПО ОСНОВУ РЕВАЛОРИЗАЦИЈЕ	114						
33 осим 330	VI. НЕРЕАЛИЗОВАНИ ДОБИЦИ ПО ОСНОВУ ХОВ И ДРУГИХ КОМПОНЕНТИ	115						
33 осим 330	VII. НЕРЕАЛИЗОВАНИ ГУБИЦИ ПО ОСНОВУ ХОВ И ДРУГИХ КОМПОНЕНТИ	116						
34	VIII. НЕРАСПОРЕЂЕНИ ДОБИТАК (118+119)	117	4,905	4,905	4,905	4,905	4,905	4,905
340	1. НЕРАСПОРЕЂЕНИ ДОБИТАК РАНИЈИХ ГОДИНА	118	4,666	4,666	4,666	4,666	4,666	4,666
341	2. НЕРАСПОРЕЂЕНИ ДОБИТАК ТЕКУЋЕ ГОДИНЕ	119	239	239	239	239	239	239
35	IX. МАЊНСКИ ИНТЕРЕС	120						
350	Б. ГУБИТАК (122+123)	121						
351	1. Губитак ранијих година	122						
351	2. Губитак текуће године	123						
40	В. ДУГОРОЧНА РЕЗЕРВИСАЊА И ОБАВЕЗЕ (125+132)	124	0	0	0	0	0	0
400	I. ДУГОРОЧНА РЕЗЕРВИСАЊА (126+127+128+129+130+131)	125	0	0	0	0	0	0
400	1. Резервисања за трошкове у гарантном року	126						
401	2. Резервисања за трошкове обнављања природног богатства	127						
403	3. Резервисања за трошкове реструктурирања	128						
404	4. Резервисања за накнаде и друге бенефиције запослених	129						
405	5. Резервисања за трошкове судских спорова	130						
402 и 409	6. Остала дугорочна резервисања	131						
41	II. ДУГОРОЧНЕ ОБАВЕЗЕ (133+134+135+136+137+138)	132	0	0	0	0	0	0
410	1. Обавезе које се могу конвертовати у капитал	133						
411	2. Обавезе према матичним и зависним правним лицима	134						
412	3. Обавезе према осталим повезаним правним лицима	135						
413	4. Обавезе по емитованим хартијама од врдности у периоду дужем од годину	136						
414 и 415	5. Дугорочни кредити	137						

416 и 419	6. Обавезе по финансијском лизингу и остале дугорочне обавезе	138					
498	Г. ОДЛОЖЕНЕ ПОРЕСКЕ ОБАВЕЗЕ	139					

	140	14,803	14,803	14,803	14,803	14,803	14,803
Д. КРАТКОРОЧНЕ ОБАВЕЗЕ (141+142+143+144+145+146+147+148+149)							
2 ОСИМ 427	141						
427	142						
430	143	6843	6843	6843	6843	6843	6843
431	144						
432	145						
433	146						
434	147						
435	148	4,951	4,951	4,951	4,951	4,951	4,951
436	149						
439	150	508	508	508	508	508	508
44,45 и 46	151	967	967	967	967	967	967
47	152	600	600	600	600	600	600
48	153	129	129	129	129	129	129
9 осим 498	154	805	805	805	805	805	805
Ђ. УКУПНА ПАСИВА (101+124+139+140) > 0	155	19,758	19,758	19,758	19,758	19,758	19,758
Е. ВАНБИЛАНСНА ПАСИВА							
89	156						

M05.06.2018

одговорно за попуњавање обрасца: Јасмина Дамјановић

Директор, Јитко инг. - Радница Дуљановић



БИЛАНС УСПЕХА

у периоду од 01.01.2018. до 31.12.2018. године

Група рачуна- рачуна	ПОЗИЦИЈА	АОП	Ребаланс 1.31.12.2018	01.01- 31.03.2017/реализација/		01.01-30.09.2017	01.01-31.12.2017
				5	6		
1	2	3	4	5	6	7	8
	A. ПРИХОДИ И РАСХОДИ ИЗ РЕДОВНОГ ПОСЛОВАЊА						
60 до 65	I. ПОСЛОВНИ ПРИХОДИ (202 + 209 + 216 + 217) > 0	201	43,071	8,659	20,129	31,599	43,071
60 i 61	II. ПРИХОД О ПРОДАЈЕ РОБЕ (203+204+205+206+207+208)	202	0	0	0	0	0
600	1. Приход од продаје робе матичним и зависним правним лицима на домаћем тржишту	203					
601	2. Приход од продаје робе матичним и зависним правним лицима на иностраном тржишту	204					
602	3. Приход од продаје робе осталим повезаним правним лицима на домаћем тржишту	205					
603	4. Приход од продаје робе осталим повезаним правним лицима на иностраном тржишту	206					
604	5. Приходи од продаје робе на домаћем тржишту	207					
605	6. Приходи од продаје робе на иностраном тржишту	208					
61	III. ПРИХОДИ ОД ПРОДАЈЕ ПРОИЗВОДА И УСЛУГА (210 + 211 + 212 + 213 + 214 + 215)	209	35,971	8,127	17,408	26,689	35,971
610	1. Приход од продаје готових производа и услуга матичним и зависним правним лицима на домаћем тржишту	210					
611	2. Приход од продаје готових производа и услуга матичним и зависним правним лицима на иностраном тржишту	211					
612	3. Приход од продаје готових производа и услуга осталим повезаним правним лицима на домаћем тржишту	212					
613	4. Приход од продаје готових производа и услуга осталим повезаним правним лицима на иностраном тржишту	213					
614	5. Приход од продаје готових производа и услуга на домаћем тржишту	214	35,971	8,127	17,408	26,689	35,971
615	6. Приход од продаје готових производа и услуга на иностраном тржишту	215					
64	7. Приходи од премија субвенција, догација, донација и сл.	216	5,000	412	1,941	3,470	5,000
65	8. Други пословни приходи	217	2,100	120	780	1,440	2,100
50 до 55	IV. ПОСЛОВНИ РАСХОДИ (219 - 220 - 221 - 222 + 223 + 224 + 225 + 226 + 227 + 228 + 229) > 0	218	36,670	7,826	17,388	26,950	36,670
50	1. Набавна вредност продате робе	219					
62	2. Приходи од активирања учника и робе	220					
630	3. Повећане вредности залиха незавршених и готових производа и незавршених услуга	221					
631	4. Смањене вредности залиха незавршених и готових производа и незавршених услуга	222					
1 осим 513	5. Трошкови материјала	223	1,104	301	569	837	1,104
513	6. Трошкови горива и енергије	224	1,190	269	576	883	1,190
52	7. Трошкови зарада, накнада зарада и осталих личних трошкова	225	24,807	5,518	11,947	18,376	24,807

у хиљадама динара

53	8. Трошкови производних услуга	226	5,008	519	2,015	3,511	5,008
540	9. Трошкови амортизације	227	156	0	0	0	156
541 до 549	10. Трошкови двустороних разнствана	228					
55	11. Нематеријални трошкови	229	4,405	1,219	2,281	3,343	4,405
66	V. ПОСЛОВНИ ДОБИТАК (201 - 218) > 0	230	6,401	833	2,741	4,649	6,401
	VI. ПОСЛОВНИ ГУБИТАК (218 - 201) > 0	231					
66	VII. ФИНАНСИЈСКИ ПРИХОДИ (233+234+235+236+237)	232	585	140	288	436	585
660 и 661	1. Финансијски приходи од повезаних лица	233					
662	2. Приходи од капитала (од трећих лица)	234					
663 и 664	3. Позитивне курсне разлике и позитивни ефекти валутне клаузуле	235					
665	4. Приходи од учешћа у добитку зависних правних лица и заједничких пружака	236					
669	5. Остали финансијски приходи	237	585	140	288	436	585
56	VIII. ФИНАНСИЈСКИ РАСХОДИ (239+240+241+242+243+244)	238	5	2	3	4	5
560	1. Финансијски расходи из односа са матичним и зависним правним лицима	239					
561	2. Финансијски расходи из односа са осталим повезаним правним лицима	240					
562	3. Расходи капитала (према трећим лицима)	241	5	2	3	4	5
563 и 564	4. Негативне курсне разлике и позитивни ефекти валутне клаузуле (према трећим лицима)	242					
565	5. Расходи од учешћа у губитку зависних правних лица и заједничких пружака	243					
566 и 569	6. Остали финансијски расходи	244					
83 и 885	IX. РЕЗУЛТАТ ФИНАНСИЈА (232-238)	245	580	138	285	432	580
83 и 885	X. ПРИХОДИ ОД УСКЛАЂИВАЊА ВРЕДНОСТИ ОСТАЛЕ ИМОВИНЕ КОЈА СЕ ИСКАЗУЈЕ ПО ФЕР ВРЕДНОСТИ КРОЗ БИЛАНС УСПЕХА	246					
83 и 585	XI. РАСХОДИ ОД УСКЛАЂИВАЊА ВРЕДНОСТИ ОСТАЛЕ ИМОВИНЕ КОЈА СЕ ИСКАЗУЈЕ ПО ФЕР ВРЕДНОСТИ КРОЗ БИЛАНС УСПЕХА	247					
	XII. РЕЗУЛТАТ ПО ОСНОВУ УСКЛАЂИВАЊА ВРЕДНОСТИ ОСТАЛЕ ИМОВИНЕ КОЈА СЕ ИСКАЗУЈЕ ПО ФЕР ВРЕДНОСТИ КРОЗ БИЛАНС УСПЕХА (246-247)	248					
и 68, осим 83 и 685	XIII. ОСТАЛИ ПРИХОДИ	249	7,900	1,144	3,396	5,648	7,900
и 58, осим 83 и 585	XIV. ОСТАЛИ РАСХОДИ	250	14,875	1,771	6,139	10,507	14,875
69 - 59	XV. ДОБИТАК ИЗ РЕДОВНОГ ПОСЛОВАЊА ПРЕ ОПОРЕЗИВАЊА (230-231+232-238+249-250)	251	6	344	283	222	6
	XVI. ГУБИТАК ИЗ РЕДОВНОГ ПОСЛОВАЊА ПРЕ ОПОРЕЗИВАЊА (231-230-232+238-249+250)	252					
	XVII. НЕТО ДОБИТАК ПОСЛОВАЊА КОЈЕ СЕ ОБУСТАВЉА, ЕФЕКТИ ПРОМЕНА РАЧУНОВОДСТВЕНИХ ПОЛИТИКА И ИСПРАВКА ГРЕШАКА ИЗ РАНИЈИХ ПЕРИОДА	253					
59 - 69	XVIII. НЕТО ГУБИТАК ПОСЛОВАЊА КОЈЕ СЕ ОБУСТАВЉА, ЕФЕКТИ ПРОМЕНА РАЧУНОВОДСТВЕНИХ ПОЛИТИКА И ИСПРАВКА ГРЕШАКА ИЗ РАНИЈИХ ПЕРИОДА	254		105			

	Б. ДОБИТАК ПРЕ ОПОРЕЗИВАЊА (251+252+253+254)	255	6	239	283	222	6
	В. ГУБИТАК ПРЕ ОПОРЕЗИВАЊА (252-251+254-253)	256					
	Г. ПОРЕЗ НА ДОБИТАК						
	1. Порески расход периода	257					
део 722	II. ОДЛОЖЕНИ ПОРЕСКИ РАСХОДИ ПЕРИОДА						
део 722	III. ОДЛОЖЕНИ ПОРЕСКИ ПРИХОДИ ПЕРИОДА						
	Д. ИСПЛАЋЕНА ЛИЧНА ПРИМАЊА ПОСЛОДАНЦА	258					
	Ђ. НЕТО ДОБИТАК (255-256-257-258)	259	6	344	283	222	6
	Е. НЕТО ГУБИТАК (256-255+257+258)	260					
	Ж. НЕТО ДОБИТАК КОЈИ ПРИПАДА МАЊИНСКИМ УЛАГАЧИМА	261					
	З. НЕТО ДОБИТАК КОЈИ ПРИПАДА ВЕЋИНСКОМ ВЛАСНИКУ	262					
	И. ЗАРАДА ПО АКЦИЈИ						
	1. Основна зарада по акцији	263					
	2. Умњена (раздвојена) зарада по акцији						

УМ. 05.06.2018

е одговорно за попуњавање обрасца: Јасмина Дамјановић



Директор, Радиша Дуљановић

ИЗВЕШТАЈ О ТОКОВИМА ГОТОВИНЕ

у периоду од 01.01. до 31.12. 2018. године

ПОЗИЦИЈА	АО П	Износ				у хиљадама динара
		Ребаланс 2018	31.03.2018/реализација/	01.01.-30.06.2018	01.01.-30.09.2018	
		3				4
A. ТОКОВИ ГОТОВИНЕ ИЗ ПОСЛОВНИХ АКТИВНОСТИ						
I. Прилив готовине из пословних активности (1 до 3)	401	56,919	13,195	26,782	40,369	56,919
1. Продаја и примљени аванси	402					
2. Примљене камате из пословних активности	403					0
3. Остали приливи из редовног пословања	404	56,919	13,195	26,782	40,369	56,919
II. Одлив готовине из пословних активности (1 до 5)	405	57,311	13,587	27,174	40,761	57,311
1. Исплате добављачима и дати аванси	406	25,963	5,206	10,412	15,618	25,963
2. Зараде, накнаде зараде и остали лични расходи	407	25,816	6,902	13,804	20,706	25,816
3. Плаћене камате	408					
4. Порез на добитак	409					0
5. Плаћања по основу осталих јавних прихода	410	5,532	1,479	2,958	4,437	5,532
III. НЕТО ПРИЛИВ ГОТОВИНЕ ИЗ ПОСЛОВНИХ АКТИВНОСТИ (I-II)	411	-392	-392	-392	-392	-392
IV. НЕТО ОДЛИВ ГОТОВИНЕ ИЗ ПОСЛОВНИХ АКТИВНОСТИ (II-I)	412	0	0	0	0	0
B. ТОКОВИ ГОТОВИНЕ ИЗ АКТИВНОСТИ ИНВЕСТИРАЊА						
I. Прилив готовине из активности инвестирања (1 до 5)	413	0	0	0	0	0
1. Продаја акција и удела (нето приливи)	414					
2. Продаја нематеријалних улагања, некретнина, постројења, опреме и биолошких средстава	415					
3. Остали финансијски пласмани (нето приливи)	416					
4. Примљене камате из активности инвестирања	417					
5. Примљене дивиденде	418					

И. НЕГАТИВНЕ КУРСНЕ РАЗЛИКЕ ПО ОСНОВУ ПРЕРАЧУНА ГОТОВИНЕ	446						
Ј. ГОТОВИНА НА КРАЈУ ОБРАЧУНСКОГ ПЕРИОДА (442-443+444+445+446)	447	8,827	8,827	8,827	8,827	8,827	8,827

Датум издavanja: 06.06.2018

Директор, зан. пр. - Радмила Јурићковић

м.п.

Handwritten signature

Handwritten initials

Handwritten initials



ТРОШКОВИ ЗАПОСЛЕНИХ

у динарима

Р.бр.	Трошкови запослених	Реализација 01.01-31.12.2017. - Претходна година	План 01.01-31.03.2018.	План 01.01-30.06.2018.	План 01.01-30.09.2018.	План 01.01-31.12.2018.
1.	Маса НЕТО зарада (зарада по одбитку припадајућих пореза и доприноса на терет запосленог)	10,379,108	3,150,000	6,305,000	9,470,000	12,701,000
2.	Маса БРУТО 1 зарада (зарада са припадајућим порезом и доприносима на терет запосленог)	14,449,137	4,386,076	8,776,014	13,186,933	17,611,000
3.	Маса БРУТО 2 зарада (зарада са припадајућим порезом и доприносима на терет послодавца)	17,035,536	5,174,626	10,354,256	15,559,626	20,781,000
4.	Број запослених по кадровској евиденцији - УКУПНО*	21	21	21	21	21
4.1.	- на неодређено време	18	20	20	20	20
4.2.	- на одређено време	3	1	1	1	1
5	Накнаде по уговору о делу					
6	Број прималаца накнаде по уговору о делу*					
7	Накнаде по ауторским уговорима					
8	Број прималаца накнаде по ауторским уговорима*					
	Накнаде по уговору о привременим и повременим пословима	337,934	0	125,000	250,000	250,000
10	Број прималаца накнаде по уговору о привременим и повременим пословима*	3	0	3	3	3
11	Накнаде физичким лицима по основу осталих уговора					
12	Број прималаца накнаде по основу осталих уговора*					
13	Накнаде члановима скупштине					
14	Број чланова скупштине*					
15	Накнаде члановима надзорног одбора	1,344,433	358,411	722,145	1,097,145	1,473,000
16	Број чланова надзорног одбора*	3	3	3	3	3
17	Накнаде члановима Комисије за ревизију					
18	Број чланова Комисије за ревизију*					
19	Превоз запослених на посао и са посла	487,206	129,196	280,000	430,000	580,000
20	Дневнице на службеном путу	26,486	32,315	100,000	150,000	200,000
21	Накнаде трошкова на службеном путу					
22	Отпремнина за одлазак у пензију	788,657	238,925	238,925	238,925	238,925
23	Јубиларне награде /2018-					184,000
24	Број прималаца			2	2	2
25	Смештај и исхрана на терену					
26	Помоћ радницима и породици радника	440,000		229,111	480,000	1,000,000
	Стипендије					
28	Остале накнаде трошкова запосленима и осталим физичким лицима					

Напомена: Једном старозапосленом мирује радни однос у ЈП "ГСА" стога није у плану за зараде за 2018. годину

* број запослених/прималаца/чланова последњег дана

** позиције од 5 до 28 које се исказују у новчаним јединицама приказати у бруто износу

У Зрењанину, 04.06.2018. године

Лице одговорно за попуњавање обрасца: Јованка



Директор
дипл. инг. Радиша Дупљановић

Квалификациона структура

Редни број	Опис	Запослени		Надзорни одбор/Скупштина	
		Број на дан 31.12.2017.*	Број на дан 31.12.2018.	Број на дан 31.12.2017.*	Број на дан 31.12.2018.
1	ВСС	10	12	3	3
2	ВС	2	2		
3	ВКВ				
4	ССС	8	8		
5	КВ				
6	ПК				
7	НК				
УКУПНО		20	22	3	3

*Претходна година

Старосна структура

Редни број	Опис	Број запослених 31.12.2017.*	Број запослених 31.12.2018.
1	До 30 година	0	0
2	30 до 40	6	6
3	40 до 50	4	4
4	50 до 60	8	10
5	Преко 60	2	2
УКУПНО		20	22
Просечна старост		48.55	49.05

*Претходна година

Структура по полу

Редни број	Опис	Запослени		Надзорни одбор/Скупштина	
		Број на дан 31.12.2017.*	Број на дан 31.12.2018.	Број на дан 31.12.2017.*	Број на дан 31.12.2018.
1	Мушки	9	10	1	1
2	Женски	11	12	2	2
УКУПНО		20	22	3	3

*Претходна година

Структура по времену у радном односу

Редни број	Опис	Број запослених 31.12.2017.*	Број запослених 31.12.2018.
1	До 5 година		
2	5 до 10	2	2
3	10 до 15	2	2
4	15 до 20	4	4
5	20 до 25	3	3
6	25 до 30	4	4
7	30 до 35	4	6
8	Преко 35	1	1
УКУПНО		20	22

*Претходна година

У Зрењанину, 04.06.2018. године
Лице одговорно за попуњавање обрасца: Јована Ђосташић

Директор
дипл. инж. Радша Дуљановић



Исплаћена маса за зараде, број запослених и просечна зарада по месецима за 2017. годину* - Бруто 1

Исплата по месецима 2017.	2017 у динарима															
	УКУПНО				СТАРОЗАПОСЛЕНИ**				НОВОЗАПОСЛЕНИ				ПОСЛОВОДСТВО			
	Број запослених	Маса зарада	Просечна зарада	Број запослених	Маса зарада	Просечна зарада	Број запослених	Маса зарада	Просечна зарада	Број запослених	Маса зарада	Просечна зарада	Број запослених	Маса зарада	Просечна зарада	
I	19	1,243,245	65,434	18	1,125,182	62,510	0	0	0	0	0	1	118,063	118,063		
II	18	1,214,275	67,460	17	1,096,660	64,509	0	0	0	0	0	1	117,615	117,615		
III	17	1,154,600	67,918	16	1,038,712	64,920	0	0	0	0	0	1	115,888	115,888		
IV	18	1,238,616	68,812	16	1,017,186	63,574	1	103,151	103,151	103,151	103,151	1	116,279	116,279		
V	17	1,157,745	68,103	15	936,315	62,421	1	103,151	103,151	103,151	103,151	1	116,279	116,279		
VI	18	1,195,895	66,439	15	916,384	61,092	2	163,233	81,616	163,233	81,616	1	116,279	116,279		
VII	18	1,184,269	65,793	15	878,772	58,585	2	189,218	94,609	189,218	94,609	1	116,279	116,279		
VIII	18	1,188,826	66,046	15	883,329	58,889	2	189,218	94,609	189,218	94,609	1	116,279	116,279		
IX	18	1,188,826	66,046	15	883,329	58,889	2	189,218	94,609	189,218	94,609	1	116,279	116,279		
X	18	1,187,548	65,975	15	882,051	58,803	2	189,218	94,609	189,218	94,609	1	116,279	116,279		
XI	18	1,242,198	69,011	15	927,127	61,808	2	195,718	97,859	195,718	97,859	1	119,353	119,353		
XII	18	1,894,996	105,278	15	1,579,696	105,313	2	195,800	97,900	195,800	97,900	1	119,500	119,500		
УКУПНО	215	15,091,040	842,313	187	12,164,742	781,313	16	1,521,925	866,114	1,521,925	866,114	12	1,404,373	1,404,373		
ПРОСЕК	18	1,257,587	70,193	16	1,013,729	65,109	1	126,827	72,176	126,827	72,176	1	117,031	117,031		

* исплата са проценком до краја године

** исплата са проценком до краја године старозапослени у 20... години су они запослени који су били у радном односу у децембру претходне године

Маса за зараде, број запослених и просечна зарада по месецима за 2018. годину - Бруто 1

План по месецима 2018.	у динарима															
	УКУПНО				СТАРОЗАПОСЛЕНИ*				НОВОЗАПОСЛЕНИ				ПОСЛОВОДСТВО			
	Број запослених	Маса зарада	Просечна зарада	Број запослених	Маса зарада	Просечна зарада	Број запослених	Маса зарада	Просечна зарада	Број запослених	Маса зарада	Просечна зарада	Број запослених	Маса зарада	Просечна зарада	
I	21	1,461,494	69,595	17	1,101,713	64,807	2	138,000	69,000	138,000	69,000	2	221,781	110,891		
II	21	1,461,976	69,618	17	1,102,195	64,835	2	138,000	69,000	138,000	69,000	2	221,781	110,891		
III	21	1,462,606	69,648	17	1,102,825	64,872	2	138,000	69,000	138,000	69,000	2	221,781	110,891		
IV	21	1,462,996	69,666	17	1,102,825	64,872	2	138,000	69,000	138,000	69,000	2	222,171	111,086		
V	21	1,463,471	69,689	17	1,103,300	64,900	2	138,000	69,000	138,000	69,000	2	222,171	111,086		
VI	21	1,463,471	69,689	17	1,103,300	64,900	2	138,000	69,000	138,000	69,000	2	222,171	111,086		
VII	21	1,463,471	69,689	17	1,103,300	64,900	2	138,000	69,000	138,000	69,000	2	222,171	111,086		
VIII	21	1,473,724	70,177	17	1,103,801	64,929	2	147,752	73,876	147,752	73,876	2	222,171	111,086		
IX	21	1,473,724	70,177	17	1,103,801	64,929	2	147,752	73,876	147,752	73,876	2	222,171	111,086		
X	21	1,474,193	70,200	17	1,104,270	64,957	2	147,752	73,876	147,752	73,876	2	222,523	111,262		
XI	21	1,474,785	70,228	17	1,104,510	64,971	2	147,752	73,876	147,752	73,876	2	222,523	111,262		
XII	21	1,475,090	70,242	17	1,104,815	64,989	2	147,752	73,876	147,752	73,876	2	222,523	111,262		
УКУПНО	252	17,611,000	838,619	204	13,240,654	778,862	24	1,704,760	852,380	1,704,760	852,380	24	2,665,586	1,332,793		
ПРОСЕК	21	1,467,583	69,885	17	1,103,388	64,905	2	142,063	71,032	142,063	71,032	2	111,066	111,066		

* старозапослени у 20... години су они запослени који су били у радном односу у децембру претходне године

ПЛАН ОБРАЧУНА И ИСПЛАТЕ ЗАРАДА У 2018. ГОДИНИ

у динарима

Месец	Исплаћен Бруто 2 у 2017. години	Обрачунат Бруто 2 у 2018. години пре примене закона*	Обрачунат Бруто 2 у 2018. години после примене закона*	Износ уплате у буџет РС (2-3)
	I.	2.	3.	
I	1,465,787	1,702,321	1,560,083	142,238
II	1,431,631	1,717,856	1,570,103	147,753
III	1,361,274	1,781,276	1,629,098	152,178
IV	1,460,328	1,779,340	1,627,325	152,015
V	1,364,978	1,773,605	1,624,100	149,505
VI	1,409,961	1,905,200	1,749,200	156,000
VII	1,396,252	1,905,261	1,749,200	156,061
VIII	1,401,625	2,019,750	1,853,500	166,250
IX	1,401,625	2,020,500	1,853,500	167,000
X	1,400,119	2,020,500	1,853,500	167,000
XI	1,464,555	2,022,695	1,855,695	167,000
XII	2,234,206	2,022,696	1,855,696	167,000
УКУПНО	17,792,340	22,671,000	20,781,000	1,890,000

* Закон о привременом уређивању основица за обрачун и исплату плата, односно зарада и других сталних примања код корисника јавних средстава

У Зренянину, 04.06.2018. године

Лице одговорно за поступање обрасца: Јованка Ђосанчић



Директор
деп. инт. Радисла Дуљановић





Прилог 10

Накнаде Надзорног одбора / Скупштине у нето износу

у динарима

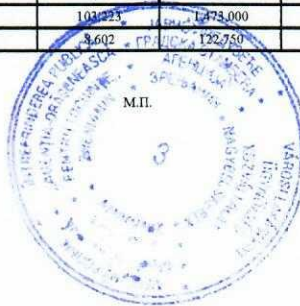
Месец	Надзорни одбор / Скупштина - реализација претходна година (2017)				Надзорни одбор / Скупштина - план текућа година (2018)			
	Укупан износ	Накнада председника	Накнада члана ПРОСЕЧНА	Број чланова	Укупан износ	Накнада председника	Накнада члана ПРОСЕЧНА	Број чланова
	1+(2*3)	1	2	3	1+(2*3)	1	2	3
I	68,997	27,527	20,735	2	75,713	30,974	22,370	2
II	70,360	28,380	20,990	2	75,683	30,961	22,361	2
III	70,664	28,570	21,047	2	75,119	30,731	22,194	2
IV	71,210	28,912	21,149	2	75,040	30,698	22,171	2
V	70,753	28,627	21,063	2	75,900	31,100	22,400	2
VI	63,105	28,729	17,188	2	78,655	32,175	23,240	2
VII	70,019	29,209	20,405	2	78,655	32,175	23,240	2
VIII	71,859	29,318	21,270	2	78,655	32,175	23,240	2
IX	71,859	29,318	21,270	2	78,655	32,175	23,240	2
X	71,810	29,288	21,261	2	78,655	32,175	23,240	2
XI	74,779	30,591	22,094	2	78,655	32,175	23,240	2
XII	90,426	36,656	26,885	2	78,655	32,175	23,240	2
УКУПНО	865,841	355,125	255,358	24	928,041	379,689	274,176	24
ПРОСЕК	72,153	29,594	21,280	2	77,337	31,641	22,848	2

Накнаде Надзорног одбора / Скупштине у бруто износу

у динарима

Месец	Надзорни одбор / Скупштина - реализација претходна година (2017)					Надзорни одбор / Скупштина - план текућа година (2018)				
	Укупан износ	Накнада председника	Накнада члана ПРОСЕЧНА	Број чланова	Уплата у буџет	Укупан износ	Накнада председника	Накнада члана ПРОСЕЧНА	Број чланова	Уплата у буџет
	1+(2*3)	1	2	3	4	1+(2*3)	1	2	3	4
I	109,172	43,556	32,808	2	6,232	119,799	49,009	35,395	2	10,053
II	111,330	44,906	33,212	2	7,652	119,752	48,989	35,381	2	10,049
III	111,808	45,206	33,301	2	7,967	118,860	48,624	35,118	2	9,974
IV	112,674	45,747	33,463	2	8,536	118,734	48,573	35,081	2	9,964
V	111,952	45,296	33,328	2	8,061	120,000	49,100	35,450	2	10,500
VI	99,850	45,458	27,196	2	8,232	125,000	51,000	37,000	2	10,500
VII	110,790	46,216	32,287	2	9,029	125,000	51,000	37,000	2	10,500
VIII	113,702	46,390	33,656	2	9,212	125,000	51,000	37,000	2	10,500
IX	113,702	46,390	33,656	2	9,212	125,000	51,000	37,000	2	10,500
X	113,623	46,341	33,641	2	9,161	125,000	51,000	37,000	2	10,500
XI	118,321	48,404	34,958	2	9,929	125,000	51,000	37,000	2	10,500
XII	143,078	58,000	42,539	2	10,000	125,855	51,455	37,200	2	11,460
УКУПНО	1,370,000	561,910	404,046	24	102,223	1,473,000	601,751	435,625	24	125,000
ПРОСЕК	114,167	46,826	33,670	2	8,602	122,750	50,146	36,302	2	10,417

У Зрењанину, 04.06.2018. године
Лице одговорно за попуњавање обрасца: Јована Достанић



Директор
дипл. инг. Радива Дупљановић

Накнаде Комисије за ревизију у нето износу

у динарима

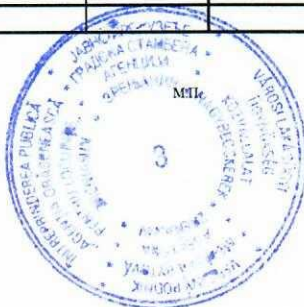
Месец	Комисија за ревизију - реализација претходна година			Комисија за ревизију - план текућа година				
	Укупан износ	Накнада председника	Накнада члана	Број чланова	Укупан износ	Накнада председника	Накнада члана	Број чланова
	1+(2*3)	1	2	3	1+(2*3)	1	2	3
I								
II								
III								
IV								
V								
VI								
VII								
VIII								
IX								
X								
XI								
XII								
УКУПНО								
ПРОСЕК								

Накнаде Комисије за ревизију у бруто износу

у динарима

Месец	Комисија за ревизију - реализација претходна година				Комисија за ревизију - план текућа година					
	Укупан износ	Накнада председника	Накнада члана	Број чланова	Уплата у буџет	Укупан износ	Накнада председника	Накнада члана	Број чланова	Уплата у буџет
	1+(2*3)	1	2	3	4	1+(2*3)	1	2	3	4
I										
II										
III										
IV										
V										
VI										
VII										
VIII										
IX										
X										
XI										
XII										
УКУПНО										
ПРОСЕК										

У Зренанину, 04.06.2018. године
Лице одговорно за попуњавање обрасца: Јованка Достанић



За
Директор
дипл. инж. Радина Дуплановић

СУБВЕНЦИЈЕ

Редни број	ИЗВОР СРЕДСТАВА / НАМЕНА	у динарима					
		01.01-31.12.2017 година	01.01-31.12.2018 година	01.01-31.03.2018 година	01.04-30.06.2018 година	01.07-30.09.2018 година	01.10-31.12.2018 година
1.	Планирано						
2.	Уговорено						
3.	Повучено						
	УКУПНО						
	ИЗВОР СРЕДСТАВА / НАМЕНА						
1.	Планирано						
2.	Уговорено						
3.	Повучено						
	УКУПНО						

Датум, 05.06.2018

Лице одговорно за попуњавање обрасца: Јасмина Дамјановић

Директор, дипл.инг. - Радиша Дуљановић



Handwritten signature

Handwritten initials 'DS'

ПЛАН ИНВЕСТИЦИОНОГ ОДРЖАВАЊА 201. године

у хиљадама Динара

Приоритет	Назив и врста инвестиционог одржавања/ Структура финансирања	Година почетка финансирања	Година завршетка финансирања	Укупна вредност	Реализовано закључно са 31.12.201. године	План 01.01.-31.12.201.	План 01.01.-31.03.201.	План 01.04.-30.06.201.	План 01.07.-30.09.201.	План 01.09.-31.12.201.
1	2	3	4	5	6	7	9	10	11	12
1	Сопствена средства									
	Позајмљена средства									
	Средства Буџета (по контима)									
2	Сопствена средства									
	Позајмљена средства									
	Средства Буџета (по контима)									
3	Сопствена средства									
	Позајмљена средства									
	Средства Буџета (по контима)									
4	Сопствена средства									
5	Позајмљена средства									
6	Средства Буџета (по контима)									
7										
8										
9										
10										
11										
12										
13										
14										
15										
16										
17										
18										
19										
20										

Датум: 05.06.2018.

Лице одговорно за попуњавање обрасца: Јасмина Дамјановић

JD

Директор, дипл. инж. - Радиша Дуљановић

RD



